

Sisällys

1. Sähköinen tunnistautuminen KTJ-rekisterinpitosisovellukseen	2
1.1. Edellytykset	2
1.2. suomi.fi -tunnistautumisvaihtoehdot	2
1.2.1. KATSO-tunnuksella tunnistautumisen edellytykset (päättyy 31.12.2019 mennessä).....	3
1.2.2. Varmennekortti-tunnistautumisen edellytykset.....	3
1.2.3. Pankkitunnuksilla tai mobiilivarmenteella tunnistautumisen edellytykset	3
2. KATSO-tunnuksella tunnistautuminen	3
3. Varmennekortilla tunnistautuminen	4
3.1. Internet Explorer-selaimella	4
3.2. Tunnistautuminen Mozilla Firefox-selaimella.....	6
4. Pankkitunnuksilla tai mobiilivarmenteella tunnistautuminen	6
4.1. Tunnistautuminen Internet Explorer-selaimella	6
4.2. Tunnistautuminen Mozilla Firefox-selaimella.....	7
4.3. Virhetilanteet	8
5. Ongelmia tunnistautumisessa	8
5.1. Tunnuksella ei ole oikeuksia tai sertifikaatti puuttuu.....	8
5.2. Tunnistautuminen varmennekortilla epäonnistui.....	8
5.3. Työasemasta puuttuu Citrix-versio 4.9 tai uudempi	9
5.4. launch.ica-tiedosto	9
6. Uloskirjautuminen	10
7. Unohtuneen salasanan uusiminen	10
7.1. KATSO	10
7.2. Varmennekortti	10
7.3. Pankkitunnukset tai mobiilivarmenne.....	10

1. Sähköinen tunnistautuminen KTJ-rekisterinpitosovellukseen

1.1. Edellytykset

KTJ-rekisterinpitosovelluksen käyttö edellyttää järjestelmän käyttöoikeutta. Henkilö pitää olla tallennettuna Maanmittauslaitoksen Käyttövaltuushallinta (KVH) -järjestelmään. Suomi.fi tunnistamisen käyttö edellyttää henkilötunnuksen tallentamista KVH -järjestelmän henkilötietoihin. Tämän voi jokainen tehdä itse KVH -järjestelmän itsepalveluportaalin kautta. Ilman henkilötunnusta kirjautuminen Suomi.fi tunnistamista hyödyntäviin asiointipalveluihin ei ole mahdollista. Käyttöoikeuksia ylläpitää kunnan KVH-yhteishenkilö.

Kirjautuminen KTJ-rekisterinpitosovellukseen käynnistyy Maanmittauslaitoksen sivulta. (<https://rekisterinpito.ktj.fi/>.)

KTJ-rekisterinpito Kirjautu

KTJ -rekisterinpito on tarkoitettu kiinteistörekisteriä ylläpitävien kuntien käyttöön. Sovellus on tarkoitettu ainoastaan tietojen ylläpitoon. Asiakaspalveluun ja aineistojen selailuun käytetään KTJ-selaintietopalvelua.














[Lue lisää »](#)

1.2. suomi.fi -tunnistautumisvaihtoehdot

- suomi.fi -tunnistautuminen: Väestörekisterikeskuksen myöntämä varmennekortti, mobiilivarmenne ja pankkitunnistautuminen
- *Huom. KATSO-tunnistus (OPT): Väestörekisterikeskuksen tarjoama tunnistus päättyy 31.12.2019 mennessä.*

Olet tunnistautumassa palveluun
Maanmittauslaitoksen asiointi

Valitse tunnistustapa

 Varmennekortti	 Mobiilivarmenne	 Osuuspankki	 Nordea
 Danske Bank	 Handelsbanken	 Ålandsbanken	 S-Pankki
 Aktia	 POP Pankki	 Säästöpankki	 Oma Säästöpankki
 Katso OTP			

1.2.1. KATSO-tunnuksella tunnistautumisen edellytykset (päätyy 31.12.2019 mennessä)

- Työasemaan on asennettuna Citrix receiver 4.9 tai uudempi.
- KATSO-alitunniste on luotu (edellyttää, että kunta tilaa tunnuksen vero.fi)
- KATSO-tunnus on vahvennettu KATSO-tunnisteeksi (vahvennuksessa tarvitaan omia pankkitunnuksia). Ohjeet löytyvät sivulta: <https://yritys.tunnistus.fi>.
- KATSO-tunnukseen on kytketty oikeus kirjautua KTJ-rekisterinpitosisovellukseen.
- Yhteys kunnan omaan yhteyshenkilöön

1.2.2. Varmennekortti-tunnistautumisen edellytykset

- Työasemaan on asennettu Citrix receiver 4.9 tai uudempi
- Voimassa oleva varmennekortti ja organisaatiovarmenne
- Oikeudet kirjautua varmennekortilla KTJkii-rekisterinpitosisovellukseen
- Firefox-selaimeen on määritetty Root- ja CA-varmenteet ks. [ohje](#)
- Ongelmatilanteissa yhteys kunnan omaan varmennekorttivastaavaan
- Linkki [KVH-ohjeisiin](#) (ks. sivu 9 Käyttäjätietojen tallentaminen).

1.2.3. Pankkitunnuksilla tai mobiilivarmenteella tunnistautumisen edellytykset

- Työasemaan on asennettu Citrix receiver 4.9 tai uudempi.
- Voimassa oleva henkilökohtainen pankkitunnus ja avainlukulista.
- Puhelimessa on operaattorin aktivoima mobiilitunniste.
- Oikeudet kirjautua pankkitunnuksilla tai mobiilivarmenteella KTJkii-rekisterinpitosisovellukseen

2. KATSO-tunnuksella tunnistautuminen

2.1. Tunnistautuminen Internet Explorer- selaimella

Anna ”Katso”-tunnuksesi ja kiinteä salasana.

Tämän jälkeen anna ”Tunnistautuminen” - ikkunaan ”Kertakäyttösalasanalistalta” salasanan järjestysnumerolla oleva salasana.

Onnistuneen tunnistautumisen jälkeen avautuu "f5"-ikkuna, josta voi käynnistää "Kunta sovellukset".

2.2. Tunnistautuminen Mozilla Firefox-selaimella

Ks. edellä. Sama kuin Internet Explorerilla tunnistautuminen.

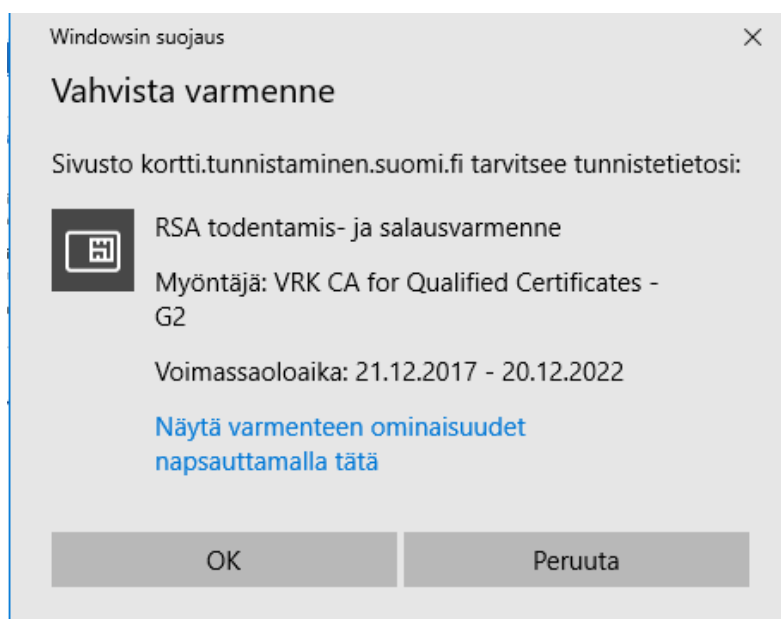
3. Varmennekortilla tunnistautuminen

3.1. Internet Explorer-selaimella

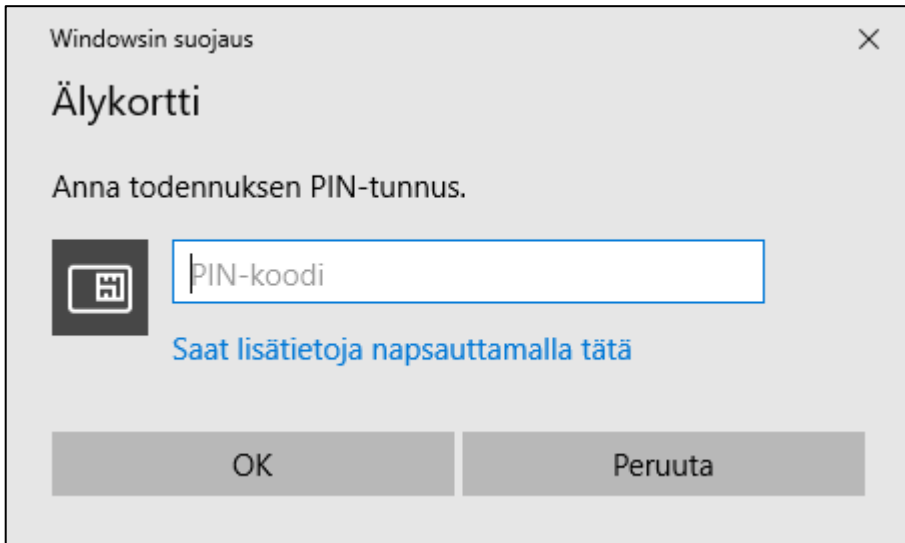
Valitaan suomi.fi tunnistautuminen ja Varmennekortti. Tunnistaudutaan.



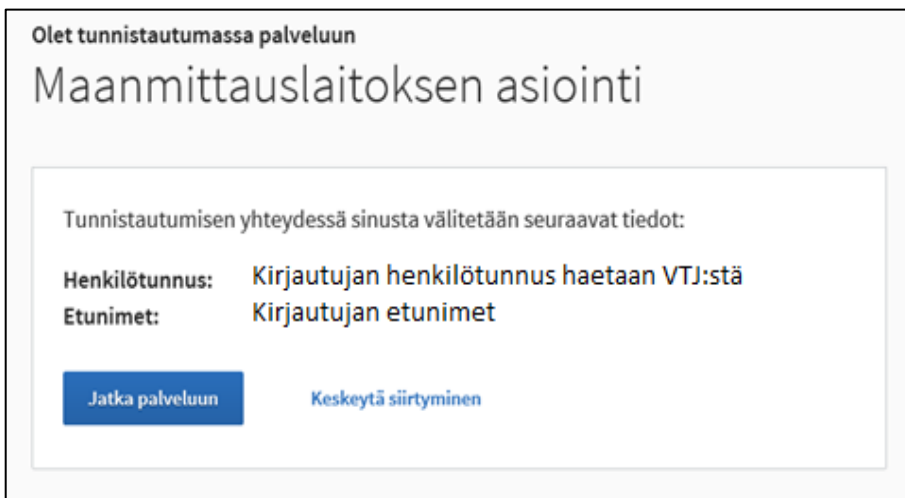
Hyväksytään varmenne.



Annetaan virkakortin PIN-koodi.



Jatketaan palveluun

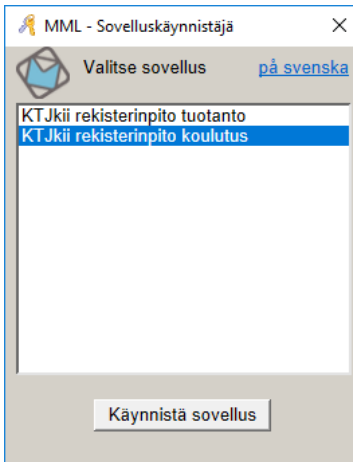


Tunnistautumisen jälkeen avautuu F5-ikkuna.



Huom!
Ensimmäisellä käyttökerralla valitaan "Kunta tiedostosiirto" ja vasta sen jälkeen "Kunta sovellukset".

Seuraavilla kirjautumiskerroilla ei järjestyksellä ole väliä.



”Kunta sovellukset” käynnistämisen jälkeen ”Sovelluskäynnistäjä”-ikkunasta voi avata valitsemansa sovelluksen.


3.2. Tunnistautuminen Mozilla Firefox-selaimella

Ks. edellä, sama kuin Internet Explorerilla tunnistautuminen.

4. Pankkitunnuksilla tai mobiilivarmenteella tunnistautuminen

Maanmittauslaitoksen asiointi -palvelussa valitaan tunnustautumistavaksi joko Pankki tai Mobiilivarmenne. Pankkitunnistukseen tarvitaan pankkitunnukset ja avainlukulista. Mobiilivarmenne hankitaan operaattorilta.

4.1. Tunnistautuminen Internet Explorer-selaimella



Pankkitunnistuksessa kysytään valitun pankin käyttäjätunnus, salasana ja annetaan avainlukulistalta salasana. Jos tunnistautumisessa käytetään mobiilivarmennetta, annetaan puhelinnumero ja mahdollinen häirinnän estokoodi.

[<< Takaisin tunnistustavan valintaan](#)

1 Valitse tunnistustapa — **2** Tunnistaudu matkapuhelimella — **3** Jatka asiointia

Kirjoita puhelinnumero

1. Kirjoita puhelinnumerosi.
2. Jos puhelinliittymässäsi on häirinnän esto, kirjoita häirinnän estokoodi.
3. Napsauta Lähetä-painiketta.

Matkapuhelimeesi lähetetään tunnistuspyyntö. Varsinainen tunnistus tapahtuu matkapuhelimellasi.

Puhelinnumero:

(esim. 04012345678)

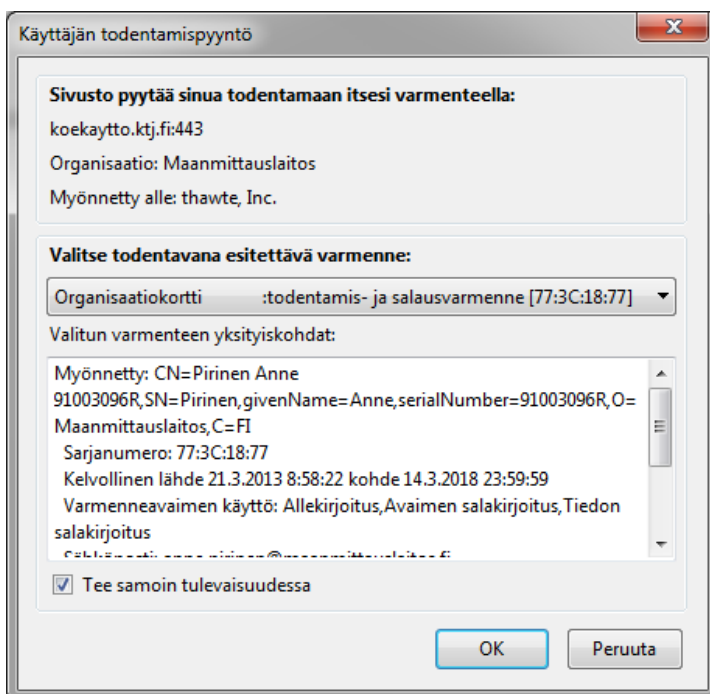
Häirinnän estokoodi:

[<< Takaisin tunnistustavan valintaan](#)

Onnistuneen tunnistautumisen jälkeen avautuu "F5 Dynamic Webtop"-ikkuna, josta voi käynnistää "Kuntasovellukset".

4.2. Tunnistautuminen Mozilla Firefox-selaimella

Hyväksy varmenne ja valitse kohta "Tee samoin tulevaisuudessa".



Onnistuneen tunnistautumisen jälkeen avautuu "F5 Dynamic Webtop"-ikkuna, josta voi käynnistää "Kuntasovellukset".

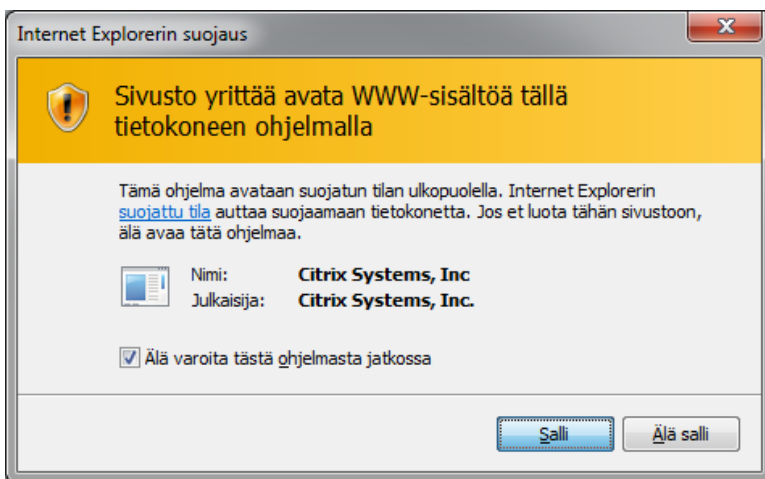
Ks. edellä. Sama kuin Internet Explorerilla tunnistautuminen

4.3. Virhetilanteet

Jos kirjautuminen ei onnistu varmista kunnan varmennevastaavalta, onko tunnuksellasi oikeudet palveluun. Katso myös ohjeesta kohta 5.1. Ongelmia tunnistautumisessa

Mikäli tulee virheilmoitus ”Tätä sivua ei voi näyttää” tai ”Tunnistautuminen varmennekortilla epäonnistui”, ota yhteyttä kuntanne helpdeskiin. Lisätietoja ohjeessa, 5.2. Ongelmia tunnistautumisessa. Jos sovellus kysyy launch.ica tiedoston avaamista, katso ohjeen kohta 5.4. launch.ica tiedosto. Onnistuneen tunnistautumisen jälkeen avautuu ”F5 Dynamic Webtop”-ikkuna ja voit käynnistää ”Kuntasovellukset”.

Ensimmäisellä kirjautumiskerralla tulee ilmoitus Internet Explorer-suojausasetuksista. Mikäli vastaat kysymyksiin ”Salli” ja ruksit kohdan ”Älä varoita tästä ohjelmasta jatkossa”, ei suojausvaroitusta anneta seuraavalla kirjautumiskerralla.



5. Ongelmia tunnistautumisessa

5.1. Tunnuksella ei ole oikeuksia tai sertifikaatti puuttuu

Jos tunnusta ei ole rekisteröity tunnistuspalveluun tai oikeudet puuttuvat, ota yhteyttä kuntanne yhdyshenkilöön tai kunnan helpdeskiin. Lisätietoja [Digisign-ohjeessa](#).

5.2. Tunnistautuminen varmennekortilla epäonnistui

Mikäli tulee virheilmoitus kortinlukijalaitteesta, ota yhteyttä kuntanne helpdeskiin.

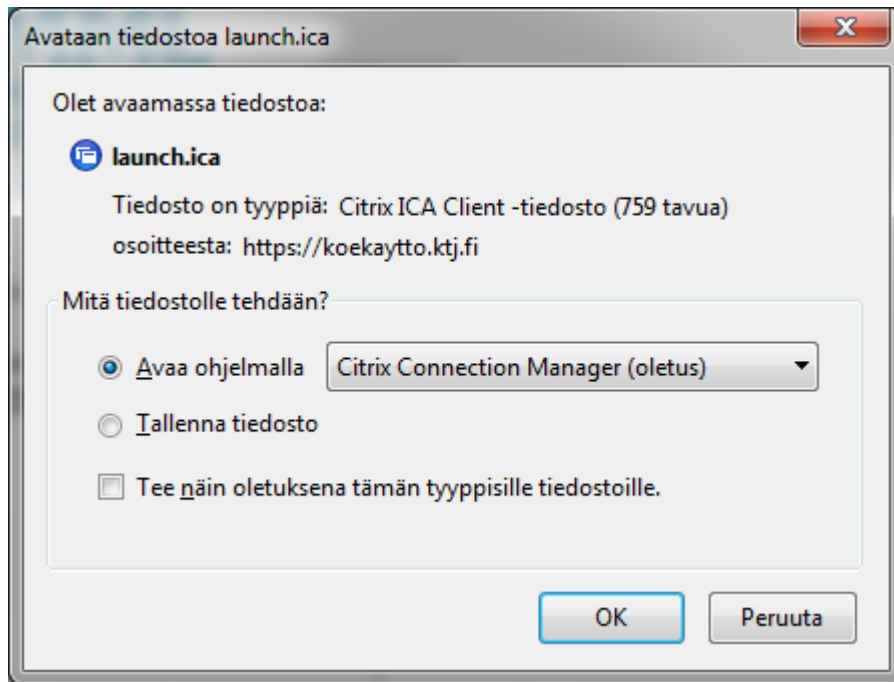


5.3. Työasemasta puuttuu Citrix-versio 4.9 tai uudempi

Jos työasemaasi ei ole asennettu Citrix-versiota 4.9 tai uudempaa sovellusta, tee asennus. Tarvittaessa pyydä apua oman kuntasi helpdeskiltä. Asennusohje Maanmittauslaitoksen sivulla <https://www.maanmittauslaitos.fi/huoneistot-ja-kiinteistot/asiantuntevalle-kayttajalle/kiinteistorekisterinpitajat/rekisterinpidon>

5.4. launch.ica-tiedosto

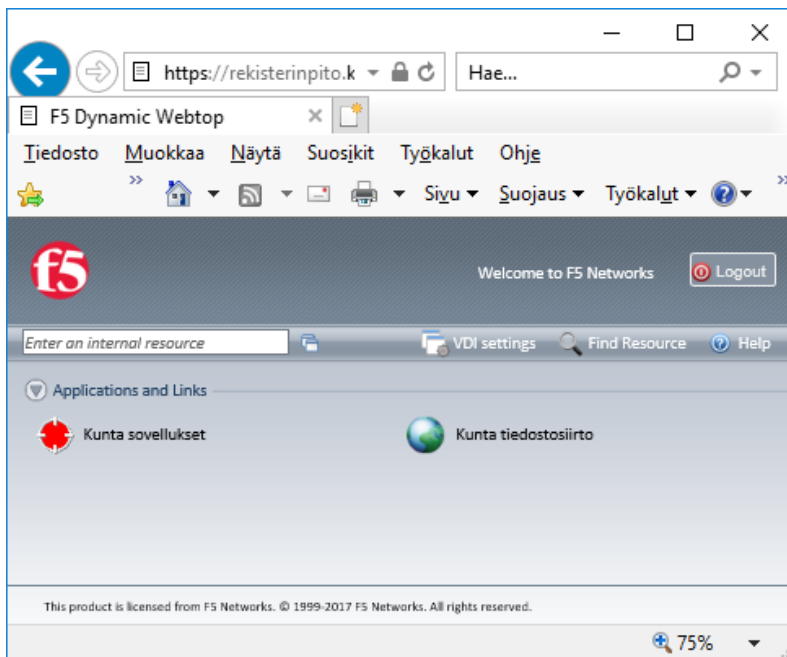
Sovellus kysyy tiedoston launch.ica avaamista. Valitse: "Avaa ohjelmalla: Citrix Connection Manager.." ja lisää ruksi kohtaan "Tee näin oletuksena tämän tyyppisille tiedostoille."



6. Uloskirjautuminen

1. Sulje avoinna oleva tapahtumasi ja lopeta KTJkii-rekisterinpitosisovellus normaalisti.
2. Sulje "MML-Sovelluskäynnistäjä"-ikkuna.
3. Katkaise lopuksi yhteys selaimesi "Logout"-painikkeesta.

Yhteys on suljettu onnistuneesti.



Uuden yhteyden saa KTJ-rekisterinpitosisovellukseen Maanmittauslaitoksen sivulta.

7. Unohtuneen salasanan uusiminen

7.1. KATSO

Unohtuneen salasanan voi uusia Verohallinnon sivulla olevien ohjeiden mukaan. Uusimiseen tarvitaan kertakäyttösalasanalista. Lisätietoja KATSO-palvelun osoitteessa <https://yritys.tunnistus.fi>. (Huom. tunnisteen käyttö päättyy 31.12.2019 mennessä)

7.2. Varmennekortti

Varmennekortti ei tarvitse erillistä salasanaa. Mikäli varmennetta ei voida tunnistaa tai korttia ei voi lukea, ota yhteyttä kuntanne varmennekorttivastaavaan.

7.3. Pankkitunnukset tai mobiilivarmenne

Unohtuneen salasanan voi uusia ottamalla yhteyttä omaan pankkiin tai puhelinoperaattoriin.